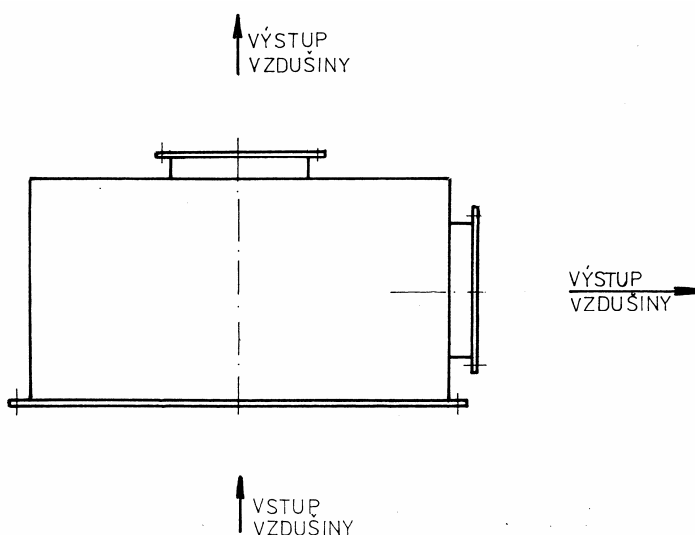


## SKŘÍŇĚ VÝSTUPNÍ pro mokré hladinové odlučovače



## Popis

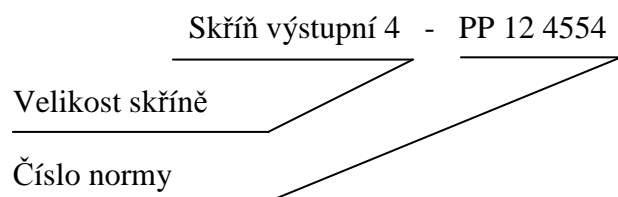
Skříně výstupní se vyrábějí v šesti velikostech podle tab. 1 s jedním výstupem vertikálním a jedním výstupem horizontálním. Při použití horizontálního výstupu lze volit polohy po  $90^{\circ}$ . Navazující vzduchotechnické zařízení se připojí na dispozičně výhodnější výstup, přičemž druhý výstup se zaslepí víkem, které je součástí dodávky výstupní skříně.

## Použití

Výstupní skříně se používají u mokrých hladinových odlučovačů MHK a MHL, u kterých jsou ventilátory umístěny mimo odlučovač. Účelem použití je rovnoměrný výstup vzdušiny z odlučovače.

## Označení

Příklad označení výstupní skříně pro mokrý hladinový odlučovač MHK 4 nebo MHL 4 :

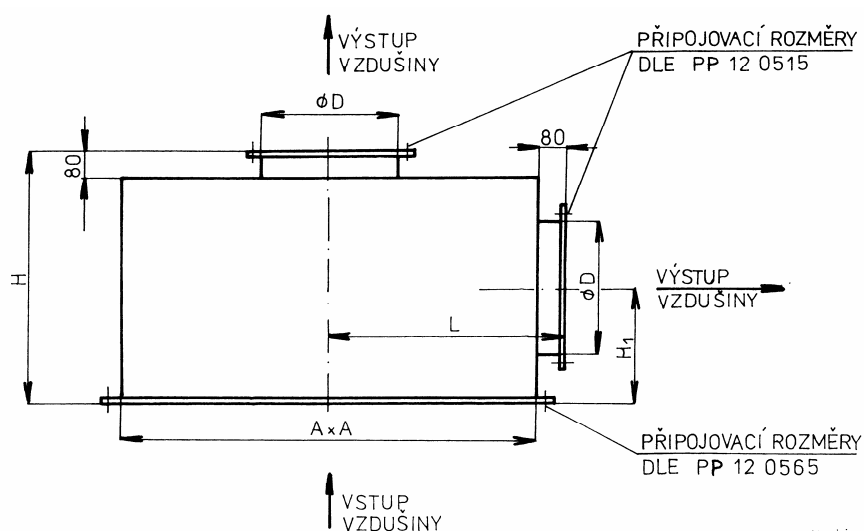


## Objednávání

Údaje pro objednávku skříně :

- a) počet kusů
- b) název – označení skříně

Obr. 1 SKŘÍŇ VÝSTUPNÍ



Tab. 1 HLAVNÍ ROZMĚRY A HMOTNOSTI SKŘÍŇÍ

Velikost skříně	A	D	H	H <sub>1</sub>	L	Hmotnost [ kg ]
1	1000	355	610	280	580	112
2	1120	450	700	330	640	147
3	1120	560	800	380	640	159
4	2000	630	880	430	1080	388
5	2000	710	980	480	1080	423
6	2000	800	1050	520	1080	440

Klima s.r.o.  
Krumlovská 38  
383 01 Prachatice II.  
Česká republika

Telefon: 00420 388 601 154  
E-mail: info@klimacz.cz  
www.klimacz.cz